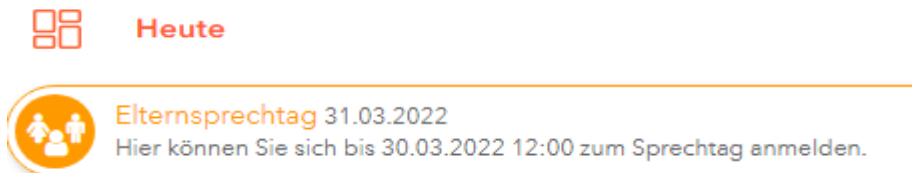


Anleitung für Eltern zur Buchung von Gesprächsterminen

1. Mit den Zugangsdaten des Kindes an einem PC oder Laptop in WebUntis anmelden:
<https://terpsichore.webuntis.com>
2. Im Menü "Heute" findet man ab 23.11.23 um 8 Uhr den Hinweis auf den Sprechtag. Klicken Sie auf das Feld „Elternsprechtag 30.11.2023“, um ins Buchungssystem zu gelangen.
(*untenstehender Eintrag ist nur symbolisch zu verstehen-Datum ist natürlich angepasst!*)





3. Im Menü (1) „**Lehrkraft anzeigen**“ kann man sich zuerst nur die LehrerInnen des eigenen Kindes anzeigen lassen, indem man auf „**Relevante Lehrkraft**“ klickt.




4. Orange unterlegt bzw. mit einem orangen Dreieck versehen sind jene Lehrpersonen, die Sie gerne zu einem Gespräch einladen würden. Bitte versuchen Sie im Interesse Ihres Kindes diese Einladungen wahrzunehmen!
5. Lehrkräfte, die man sicher nicht kontaktieren möchte, lassen sich auch einzeln über das Augensymbol am Beginn der Zeile ausblenden.
6. Im Bereich (2) „**Termine wählen**“ kann dann ein 10-min Gesprächsblock mit der gewünschten Lehrkraft per Mausklick gebucht werden.

	LOEF				
16:00					
16:10	✓				
16:20					

7. Eine Zusammenfassung der gebuchten Termine erhält man über das

Symbol  , das sich rechts oben befindet.

8. Bitte am Schluss mit einem Klick auf die Schaltfläche  die Buchungen abschließen.
9. Die Buchungen sind bis 30.11.23 um 10 Uhr möglich.